

**ФЕДЕРАЛЬНАЯ СЛУЖБА ГОСУДАРСТВЕННОЙ СТАТИСТИКИ
ТЕРРИТОРИАЛЬНЫЙ ОРГАН ФЕДЕРАЛЬНОЙ СЛУЖБЫ
ГОСУДАРСТВЕННОЙ СТАТИСТИКИ ПО ТОМСКОЙ ОБЛАСТИ**

*При использовании, цитировании и перепечатке информации ссылка
на Территориальный орган Федеральной службы государственной статистики
по Томской области обязательна*

**Социально-экономическое положение Томской области
за январь-сентябрь 2023 года**

По данным Департамента финансов Томской области, доходы консолидированного бюджета составили на 1.09.2023 года 75984.0 млн рублей, расходы – 72031.7 млн рублей. Тем самым был получен профицит консолидированного бюджета в размере - 3952.3 млн рублей.

По итогам января-августа 2023 года **сальдированный финансовый результат (прибыль минус убыток)** организаций (без субъектов малого предпринимательства, бюджетных организаций, банков, страховых и прочих финансово-кредитных учреждений) в действующих ценах составил 39126.6 млн рублей (в январе-августе 2022 года сальдированный финансовый результат составил 27885.6 млн рублей).

В январе-августе 2023 года суммарный объём убытка убыточно работающих предприятий составил 19312.6 млн рублей и по сравнению с аналогичным периодом 2022 года уменьшился на 9.7%. Доля убыточных организаций по сравнению с предыдущим годом уменьшилась на 1.8 процентных пункта и составила 28.2%.

Кредиторская задолженность организаций на 1 сентября 2023 года составила 306225.6 млн рублей и по сравнению с 1 сентября 2022 года увеличилась на 16.4%, просроченная задолженность уменьшилась на 3.8% и составила 12707.7 млн рублей. Доля просроченной кредиторской задолженности в общем объёме кредиторской задолженности на 1 сентября 2023 года составила 4.2% (на 1 сентября 2022 года – 5.0% или 13212.7 млн рублей).

Дебиторская задолженность организаций на 1 сентября 2023 года составила 374993.7 млн рублей и по сравнению с 1 сентября 2022 года увеличилась на 17.4%. Доля просроченной дебиторской задолженности в общем объёме дебиторской задолженности по состоянию на 1 сентября 2023 года составила 3.2% или 11919.1 млн рублей (на 1 сентября 2022 года – 2.2% или 7090.7 млн рублей).

О масштабах экономической деятельности региона позволяет судить и такой показатель как **число предприятий и организаций**, учтенных в Статрегистре предприятий и организаций. На 1 октября 2023 года число учтенных в Статистическом регистре Росстата хозяйствующих субъектов (юридических лиц и филиалов) уменьшилось по сравнению с 1 октября 2022 года на 0.2 тыс. (на 1.0%) и составило 23.6 тыс. единиц.

Индекс промышленного производства¹⁾ за январь-сентябрь 2023 года по сравнению с аналогичным периодом прошлого года увеличился на 3.2%.

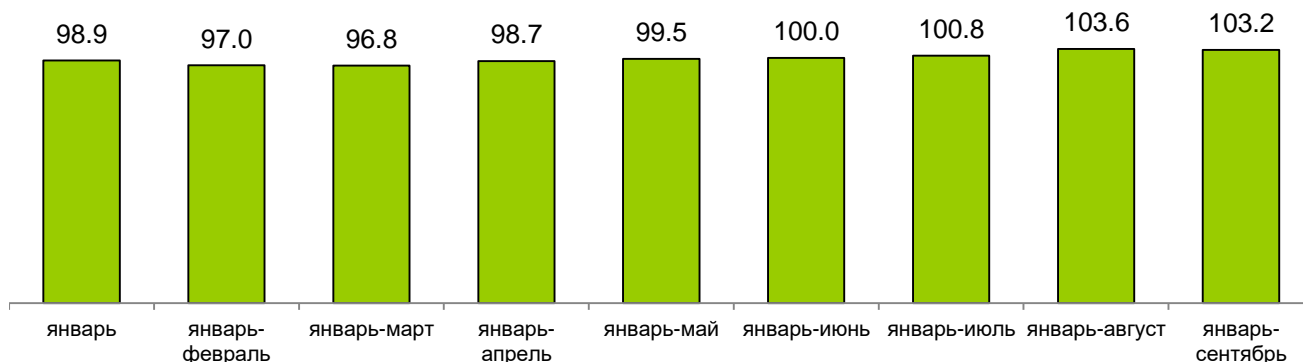
Позитивную динамику продемонстрировали обрабатывающие производства (+10,0%), сфера по обеспечению электрической энергией, газом и паром; кондиционированию воздуха (+2,0%). Снижение объёмов производства зафиксировано в сырьевом секторе (-3,4%), водоснабжении; водоотведении, организации сбора и утилизации отходов, деятельности по ликвидации загрязнений (-16,5%).

¹⁾ При расчете индексов промышленного производства в качестве базисного использовался 2018 год. Это позволяет учесть изменения в структуре производства, накопившиеся с 2010 года, и повысить качество публикуемой информации.

В обрабатывающих производствах зафиксирован рост в видах деятельности: «производство компьютеров, электронных и оптических изделий» - на 47.1%, «производство машин и оборудования, не включенных в другие группировки» – на 37.7%, «производство готовых металлических изделий, кроме машин и оборудования» - на 27.1%, «производство одежды» - на 21.2%, «производство кокса и нефтепродуктов» - на 16.2%, «производство лекарственных средств и материалов, применяемых в медицинских целях» - на 16.1%, «производство электрического оборудования» - на 15.5%, «производство химических веществ и химических продуктов» - на 9.4%, «производство мебели» - на 9.1%, «производство металлургическое» - на 6.6%, «производство пищевых продуктов» - на 6.3%, «производство резиновых и пластмассовых изделий» - на 3.9%, «производство прочих транспортных средств и оборудования» - на 3.0%, «производство напитков» - на 2.2%, «производство кожи и изделий из кожи» - на 1.6%, «деятельность полиграфическая и копирование носителей информации» - на 1.0%.

Сокращение производства отмечено в видах деятельности: «производство прочей неметаллической минеральной продукции» - на 16.1%, «обработка древесины и производство изделий из дерева и пробки, кроме мебели, производство изделий из соломки и материалов для плетения» - на 12.0%, «производство прочих готовых изделий» - на 8.9%, «ремонт и монтаж машин и оборудования» - на 6.2%, «производство бумаги и бумажных изделий» - на 3.7%, «производство текстильных изделий» - на 1.6%.

**Динамика индекса промышленного производства в 2023 году
в % к соответствующему периоду прошлого года¹⁾**



В январе-сентябре 2023 года всеми сельхозпроизводителями произведено мяса скота и птицы на убой в живом весе 120.4 тыс. тонн, молока – 113.3 тыс. тонн, яиц – 97.9 млн штук. По сравнению с январем-сентябром 2022 года производство мяса скота и птицы на убой в живом весе уменьшилось на 0.8%, яиц – на 1.4%. Производство молока увеличилось на 1.0%.

Всеми сельхозпроизводителями, по расчётам, на 1 октября 2023 года намолочено 306.7 тыс. тонн зерна (в первоначально оприходованном весе), что на 21.3% меньше, чем к этому времени в предыдущем году. Картофеля накопано 93.5 тыс. тонн, овощей собрано 34.6 тыс. тонн, что составило соответственно 104.4% и 92.6% к уровню прошлого года.

¹⁾ Данные за 2023 год уточнены в соответствии с регламентом разработки и публикации данных по производству и отгрузке продукции и динамике промышленного производства (приказ Росстата от 18.08.2020 г. № 470).

Организациями всех форм собственности на развитие экономики и социальной сферы за январь-июнь 2023 года, по предварительным данным, использовано 56360.7 млн рублей инвестиций в основной капитал, или 131.7% в сопоставимых ценах к уровню того же периода 2022 года.

В январе-сентябре 2023 года **объём работ, выполненных по виду деятельности «Строительство»**, составил 51772.4 млн рублей и увеличился по сравнению с январём-сентябрем 2022 года на 5.9%.

Жилищное строительство. В январе-сентябре 2023 года возведено 73 многоквартирных дома, населением построено 1474 жилых дома. Всего построено 4588 квартир. За январь-сентябрь 2023 года в области введено 389.0 тыс. кв. метров жилья, что больше, чем за аналогичный период 2022 года, на 40.0%. Предприятиями построено 185.0 тыс. кв. метров жилья.

Общая площадь жилых помещений в построенных индивидуальными застройщиками жилых домах составила 204.0 тыс. кв. метров, что на 6.1% меньше уровня января-сентября 2022 года, в том числе 130.3 тыс. кв. метров – в сельской местности или 33.5% от общего объёма жилья, введенного в январе-сентябре 2023 года.

**Динамика ввода в действие жилых домов в 2023 году
в % к соответствующему периоду прошлого года**

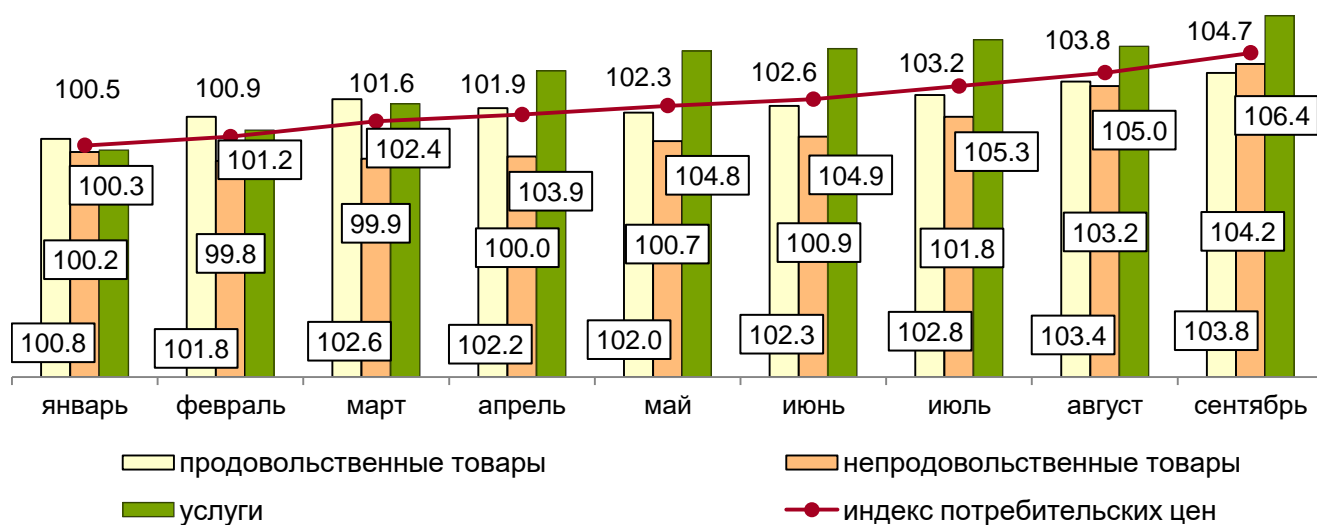


На потребительском рынке Томской области за январь-сентябрь 2023 года оборот розничной торговли составил 190914.1 млн рублей, что в товарной массе на 7.2% выше, чем в аналогичном периоде 2022 года. В структуре оборота розничной торговли удельный вес пищевых продуктов, включая напитки, и табачные изделия составил 48.5%, непродовольственных товаров – 51.5%.

В сентябре 2023 года оборот розничной торговли на 96.7% формировался **торгующими организациями и индивидуальными предпринимателями**, осуществляющими деятельность вне рынка, доля продажи товаров на **розничных рынках и ярмарках** составила 3.3% (в сентябре 2022 года – 96.4% и 3.6% соответственно).

По итогам сентября 2023 года индекс потребительских цен (ИПЦ) к декабрю 2022 года составил 104.7%, в том числе на продовольственные товары – 103.8%, непродовольственные товары – 104.2%, услуги – 106.4%. Справочно: сентябрь 2022 года к декабрю 2021 года ИПЦ составил 111.2%.

Индексы потребительских цен на конец периода 2023 года в % к декабрю 2022 года



Стоимость фиксированного набора потребительских товаров и услуг для проведения межрегиональных сопоставлений покупательной способности населения в среднем по области в конце сентября 2023 года составила 20258.72 рубля в расчёте на месяц. За месяц его стоимость уменьшилась на 0.8% (с начала года выросла на 3.9%).

Индексы цен производителей в отдельных секторах экономики за сентябрь 2023 года к декабрю 2022 года составили: промышленных товаров, предназначенных для реализации на внутреннем рынке – 149.4%, сельскохозяйственной продукции – 112.5%, продукции инвестиционного назначения – 108.4%.

В среднем за III квартал 2023 года цена 1 квадратного метра общей площади квартир **на рынке жилья составила**: на первичном рынке – 106638 рублей, на вторичном – 90992 рубля и по сравнению с III кварталом 2022 года соответственно увеличилась на 10.6% и на 6.2%.

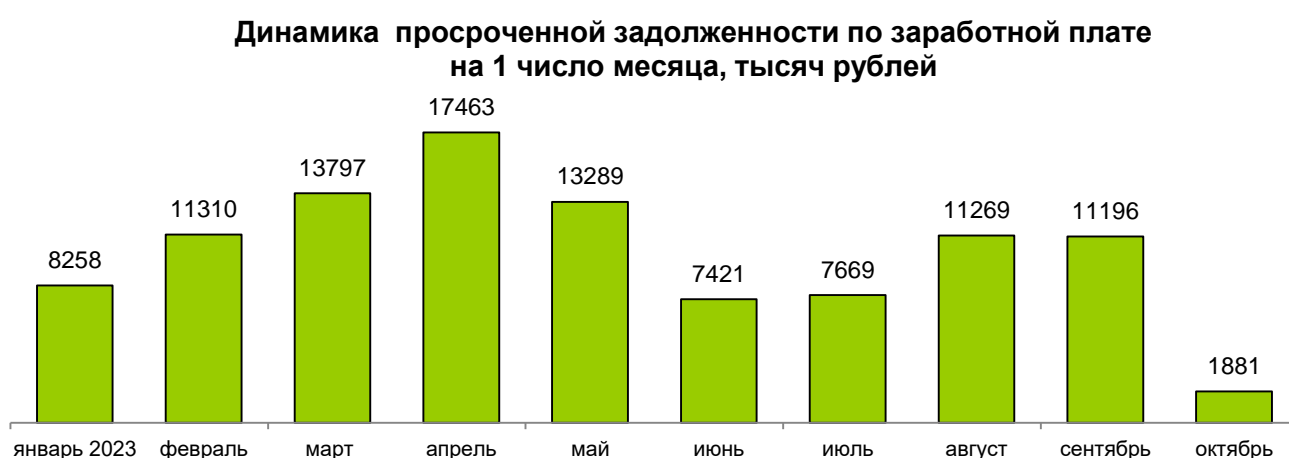
Среднесписочная численность работников организаций, включая малое предпринимательство (без внешних совместителей), в августе 2023 года составила 298.3 тыс. человек и по сравнению с августом 2022 года уменьшилась на 0.8%. **Преобладающая часть занятого населения** сосредоточена в организациях, не относящихся к субъектам малого предпринимательства. В августе 2023 года в общей численности занятого населения 221.8 тыс. человек или 43.2% составляли штатные (без учета совместителей) работники организаций, не относящихся к субъектам малого предпринимательства. На условиях совместительства и по договорам гражданско-правового характера для работы в этих организациях привлекалось еще 11.1 тыс. человек (в эквиваленте полной занятости). Число замещенных рабочих мест работниками списочного состава, совместителями и лицами, выполнявшими работы по договорам гражданско-правового характера, в организациях в августе 2023 года составило 232.9 тысяч человек, и было меньше, чем в августе 2022 года на 1.0 тыс. человек или на 0.4%.

Безработица. К концу сентября 2023 года в органах службы занятости состояло на учёте 4.2 тыс. граждан не занятых трудовой деятельностью, что на 33.5% меньше,

чем в конце сентября 2022 года. Из них 3.5 тыс. человек имели статус безработного. Уровень регистрируемой безработицы составил 0.65%.

Среднемесячная начисленная заработная плата работников организаций в августе 2023 года составила 61004.1 рублей, по сравнению с августом 2022 года увеличилась на 11.7%, реально (с учетом индекса потребительских цен) увеличилась на 6.2%.

Просроченная задолженность по заработной плате (по данным, полученным от обследуемых организаций, кроме субъектов малого предпринимательства) на 1 октября 2023 года составила 1.9 млн рублей. В течение месяца просроченная задолженность по зарплате уменьшилась на 9.3 млн рублей (на 83.2%).



Население. Демографическая ситуация в области складывалась следующим образом: в августе 2023 года наблюдалась естественная убыль населения, которая составила 141 человек, за январь-август 2023 года убыль составила 2380 человек.

За 8 месяцев 2023 года в область прибыло 12660 человек, а выбыло за её пределы 21237 человек. Миграционная убыль составила 8577 человек.